2025臺灣大學國際手球邀請賽比賽攻守技術分析表

大會名稱	2025臺灣大學國際手球邀請賽	地點	臺北市／國立臺灣大學綜合體育館	場次	135
A 逢甲 FCU	B 城大 CityU	日期	2025/6/22	時間	12:00:00
				組別	O35

比賽結果	A	B	上半時	A	B	下半時	A	B	延長賽 I	A	B	延長賽 II	A	B	罰球決勝	A	B	賽別	循環決賽
	35	21		18	9		17	12											

A	逢甲 FCU	攻擊次數	攻擊成功率	射門成功率	球隊暫停	第1次	第2次	第3次
		71	49.30	64.81		40:26		

號碼	姓 名	射門 全部 得分	全部 次數	全部 %	6公尺 得分	6公尺 次數	側翼 得分	側翼 次數	9公尺 得分	9公尺 次數	7公尺 得分	7公尺 次數	快攻 得分	快攻 次數	突破 得分	突破 次數	越區	攻擊 助攻	傳失	走步	兩次	其它	防守 截球	封球	罰則 YC	2'	RC	DR
1	曹承岳	1	1	100									1	1					3									
2	李長峰	7	8	88					1	1	1	1	4	5	1	1			2							1		
3	陳立祐	3	8	38	1	2				2	1	1		1	1	2										2		
6	徐桑敏	3	3	100			1	1					2	2					4									
7	許富豪	3	4	75			3	3						1					4									
8	張鶴懷	4	6	67	2	3							1	1	1	2										1		
9	劉承諭	3	7	43		1		1					3	5			3											
10	蘇軍曄	0	1	0										1					2									
11	黃仁城	0	0																									
12	劉佳和	1	1	100	1	1													2									
13	劉信賢	6	10	60	2	2	1	2		1	1	1		2	2	2												
15	王竣溥	0	0																									
16	王世傑	0	0																									
17	陳俊宇	0	0																									
23	莊宜達	4	4	100	2	2	1	1					1	1														
33	李文富	0	1	0		1																						
合 計		35	54	65	8	12	6	8	1	4	3	3	12	20	5	7	3	0	17	0	0	0	0	0	0	4	0	0

守門員		全部 封擋	全部 射次	全部 %(1)	6公尺 封擋	6公尺 射次	6公尺 %	側翼 封擋	側翼 射次	側翼 %	9公尺 封擋	9公尺 射次	9公尺 %	7公尺 封擋	7公尺 射次	7公尺 %	快攻 封擋	快攻 射次	快攻 %	突破 封擋	突破 射次	突破 %	全部（含門外） 封擋	門外	總射次	%(2)		
1	曹承岳	26	47	55.3	6	18	33	8	11	73	4	5	80	1	2	50	4	8	50	3	3	100	26	5	52	59.6		
15	王竣溥	0	0		0	0		0	0		0	0		0	0		0	0		0	0		0	0	0			
		0	0		0	0		0	0		0	0		0	0		0	0		0	0		0	0	0			
合 計		26	47	55.3	6	18	33	8	11	73	4	5	80	1	2	50	4	8	50	3	3	100	26	5	52	59.6		

1 曹承岳

		1/1

2 李長峰

		4/4
	0/1	3/3

3 陳立祐

		1/1
1/1		
3	1/1	0/1

6 徐桑敏

1/1		1/1
		1/1

7 許富豪

1/1		
0/1		
2/2		

8 張鶴懷

2/3		
		2/3

9 劉承諭

1/1	0/1	2/2

10 蘇軍曄

0/1		

11 黃仁城

12 劉佳和

1/1		

13 劉信賢

0/1	3/3		1/1
	1/2		0/1
		1/1	0/1

15 王竣溥

16 王世傑

17 陳俊宇

23 莊宜達

1/1	1/1	1/1	
			1/1

33 李文富

0/1		

球隊整體

				1
1/2	8/9	1/2	8/8	
	3/6		1/2	
3	3/4	2/3	8/11	

	M7	M8	M9	BS
吊球	Goals/Shots			反旋
M4	M:Missed Shots			M6
M1	BS:Blocked Shots			M3

Player

守門整體 Saves/Shots

1		3	
2/7	0/1	3/6	
4/5	2/2	3/4	
4/10	5/6	3/6	1

守門7M整體 Saves/Shots

1/1		
0/1		

逢甲 FCU 35/54 (Goals/Shots)

Offence

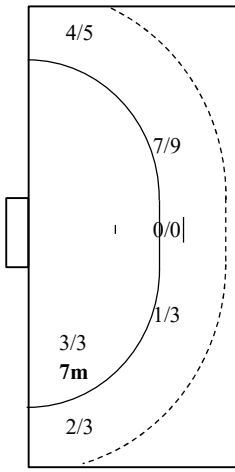

5/7 **Breakthroughs**

0/0

1/1

0/3

12/20 **Fast Breaks**

Defence

0/3 **Breakthroughs**

0/2

0/1

1/3

4/9 **Fast Breaks**

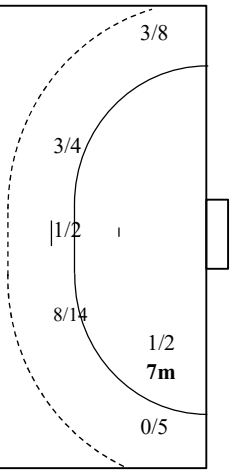

Goalkeepers Saves/Shots

1		3	
2/7	0/1	3/6	
4/5	2/2	3/4	
4/10	5/6	3/6	1

1 曹承岳

15 王竣溥

得分：射門得分數　次數：射門次數　%：射門成功率　球點九宮格(格內區分9個射點，格外:吊球、旋轉球、門外及被普通球員封擋)　封擋：守門員封擋
射次：對手射門次數　%(1)：守門員防禦率　%(2)：含射出門外防禦率　YC：黃牌(警告)　2'：退場　RC：紅牌(取消資格)　DR：取消資格+報告

2025臺灣大學國際手球邀請賽比賽攻守技術分析表

大會名稱	2025臺灣大學國際手球邀請賽	地點	臺北市／國立臺灣大學綜合體育館	場次	135
A 逢甲 FCU	B 城大 CityU	日期	2025/6/22	時間	12:00:00	組別	O35

比賽結果	A	B	上半時	A	B	下半時	A	B	延長賽 I	A	B	延長賽 II	A	B	罰球決勝	A	B	賽別	循環決賽
	35	21		18	9		17	12											

B	城大 CityU	攻擊次數	攻擊成功率	射門成功率	球隊暫停	第1次	第2次	第3次
		71	29.58	39.62		47:30		

號碼	姓名	射門 全部 得分	全部 次數	全部 %	6公尺 得分	6公尺 次數	側翼 得分	側翼 次數	9公尺 得分	9公尺 次數	7公尺 得分	7公尺 次數	快攻 得分	快攻 次數	突破 得分	突破 次數	越區	攻擊 助攻	傳失	走步	兩次	其它	防守 截球	封球	罰則 YC	2'	RC	DR
1	陳耀基	0	0																1									
3	陳健良	1	2	50						1	1	1																
6	蘇文健	0	0																									
7	關志鋒	3	8	38	1	1	2	7											1									
8	葉戴睿	0	0																									
9	孫振揚	3	11	27	2	6				1			1	2		2			2							1		
11	張敦龍	1	1	100	1	1														1						1		
12	陳耀麟	2	7	29	1	1	1	5						1					2									
16	何健星	1	3	33	1	2		1											1									
18	江毅俊	3	5	60	3	3								2					2									
22	崔家豪	0	0																									
23	黃橋暉	2	3	67	1	2							1	1					1									
24	鄧駿傑	0	0																									
30	黎俊林	4	8	50	2	4			1	3			1	1			1		4	1								
39	陳偉信	0	0																									
53	李俊榮	1	5	20						1		1	1	2		1			2									
合計		21	53	40	12	20	3	13	1	6	1	2	4	9	0	3	1	0	16	2	0	0	0	0	0	2	0	0

守門員		全部 封擋	全部 射次	全部 %(1)	6公尺 封擋	6公尺 射次	6公尺 %	側翼 封擋	側翼 射次	側翼 %	9公尺 封擋	9公尺 射次	9公尺 %	7公尺 封擋	7公尺 射次	7公尺 %	快攻 封擋	快攻 射次	快攻 %	突破 封擋	突破 射次	突破 %	全部（含門外） 封擋	門外	總射次	%(2)		
1	陳耀基	6	21	28.6	2	6	33	0	2	0	0	0		0	2	0	3	9	33	1	2	50	6	1	22	31.8		
6	蘇文健	3	15	20.0	0	4	0	0	3	0	1	1	100	0	0		2	4	50	0	3	0	3	1	16	25.0		
16	何健星	3	11	27.3	0	0		1	2	50	1	2	50	0	1	0	1	5	20	0	1	0	3	2	13	38.5		
合計		12	47	25.5	2	10	20	1	7	14	2	3	67	0	3	0	6	18	33	1	6	17	12	4	51	31.4		

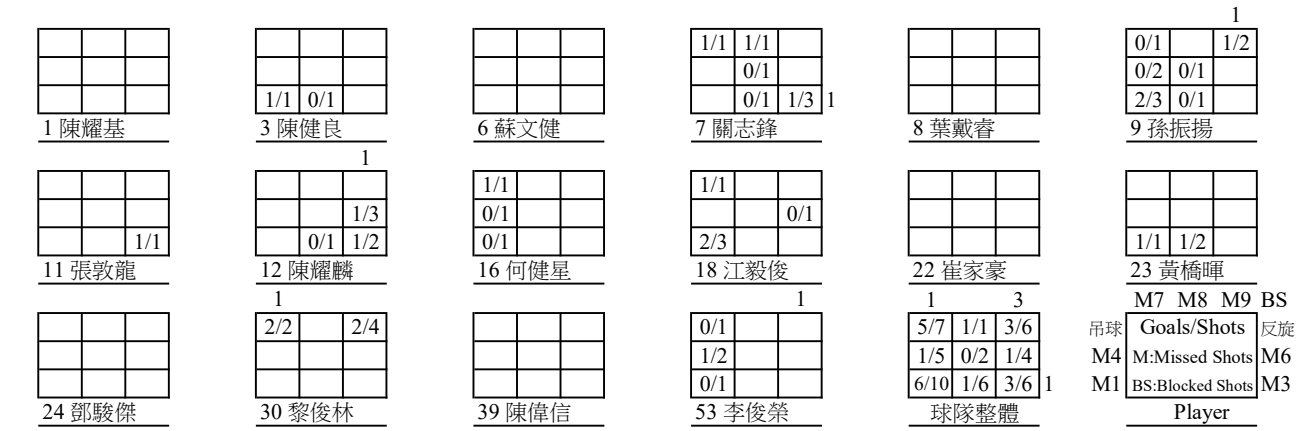

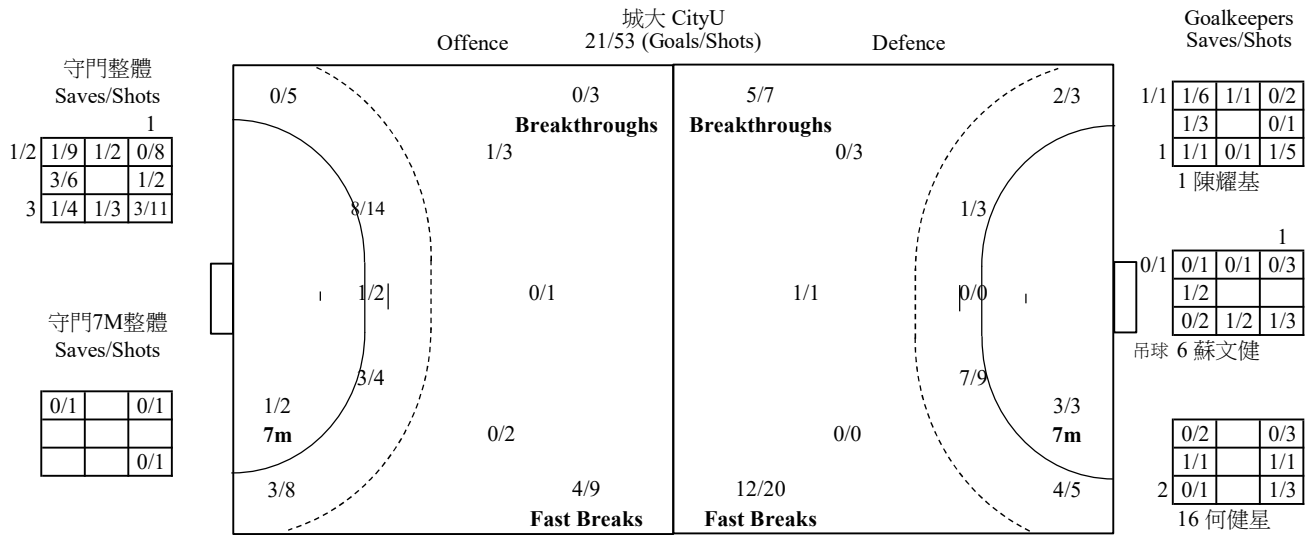

得分：射門得分數　次數：射門次數　%：射門成功率　球點九宮格(格內區分9個射點，格外:吊球、旋轉球、門外及被普通球員封擋)　封擋：守門員封擋
射次：對手射門次數　%(1)：守門員防禦率　%(2)：含射出門外防禦率　YC：黃牌(警告)　2'：退場　RC：紅牌(取消資格)　DR：取消資格+報告