2025臺灣大學國際手球邀請賽比賽攻守技術分析表

大會名稱	2025臺灣大學國際手球邀請賽	地點	臺北市／國立臺灣大學綜合體育館	場次	133
A 臺大 NTU (45+)	B Team OWLs	日期	2025/6/22	時間	11:50:00	組別	O35

比賽結果	A	B	上半時	A	B	下半時	A	B	延長賽 I	A	B	延長賽 II	A	B	罰球決勝	A	B	賽別	循環決賽
	25	27		13	12		12	15											

A	臺大 NTU (45+)	攻擊次數	攻擊成功率	射門成功率	球隊暫停	第1次	第2次	第3次
		64	39.06	49.02		40:54		

號碼	姓 名	射門 全部 得分	全部 次數	全部 %	6公尺 得分	6公尺 次數	側翼 得分	側翼 次數	9公尺 得分	9公尺 次數	7公尺 得分	7公尺 次數	快攻 得分	快攻 次數	突破 得分	突破 次數	越區	攻擊 助攻	傳失	走步	兩次	其它	防守 截球	封球	罰則 YC	2'	RC	DR
3	莊銘豪	3	6	50	1	1	2	5																		1		
5	Jeremy	2	4	50			1	1	1	3								1										
7	李威陞	3	4	75	3	4												1								1		
9	陳孟昆	1	1	100	1	1																						
10	馮育傑	0	0																					1				
11	李宗翰	5	11	45	2	3			3	8								1	2				1	1				
12	王志忠	0	0															5	2									
14	劉鎧維	1	3	33		1	1	2											1							1		
15	吳牧青	1	3	33					1	3																		
17	陳松昱	2	5	40	2	2				2		1						1	2									
18	潘旭琮	0	1	0				1											3									
66	蔡勝賢	0	0																									
99	蘇大智	7	13	54	3	6	1	1	3	6								5	2	1								
		0	0																									
		0	0																									
		0	0																									
合 計		25	51	49	12	18	5	10	8	22	0	1	0	0	0	0	0	14	12	1	0	0	1	2	0	3	0	0

守門員		全部 封擋	全部 射次	全部 %(1)	6公尺 封擋	6公尺 射次	6公尺 %	側翼 封擋	側翼 射次	側翼 %	9公尺 封擋	9公尺 射次	9公尺 %	7公尺 封擋	7公尺 射次	7公尺 %	快攻 封擋	快攻 射次	快攻 %	突破 封擋	突破 射次	突破 %	全部（含門外） 封擋	門外	總射次	%(2)
10	馮育傑	0	0		0	0		0	0		0	0		0	0		0	0		0	0		0	0	0	
12	王志忠	17	44	38.6	11	30	37	1	6	17	3	5	60	2	3	67	0	0		0	0		17	9	53	49.1
15	吳牧青	0	0		0	0		0	0		0	0		0	0		0	0		0	0		0	0	0	
合 計		17	44	38.6	11	30	37	1	6	17	3	5	60	2	3	67	0	0		0	0		17	9	53	49.1

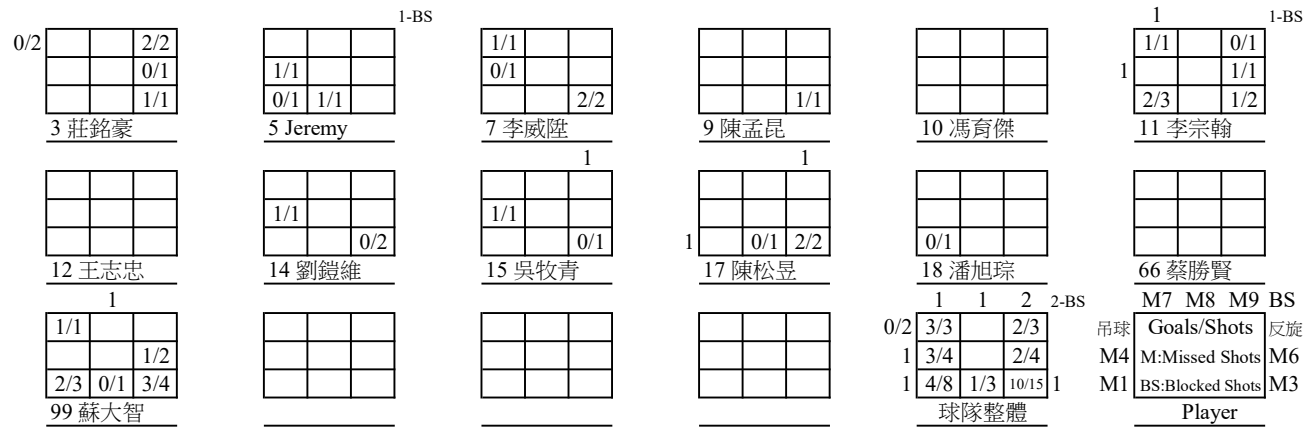

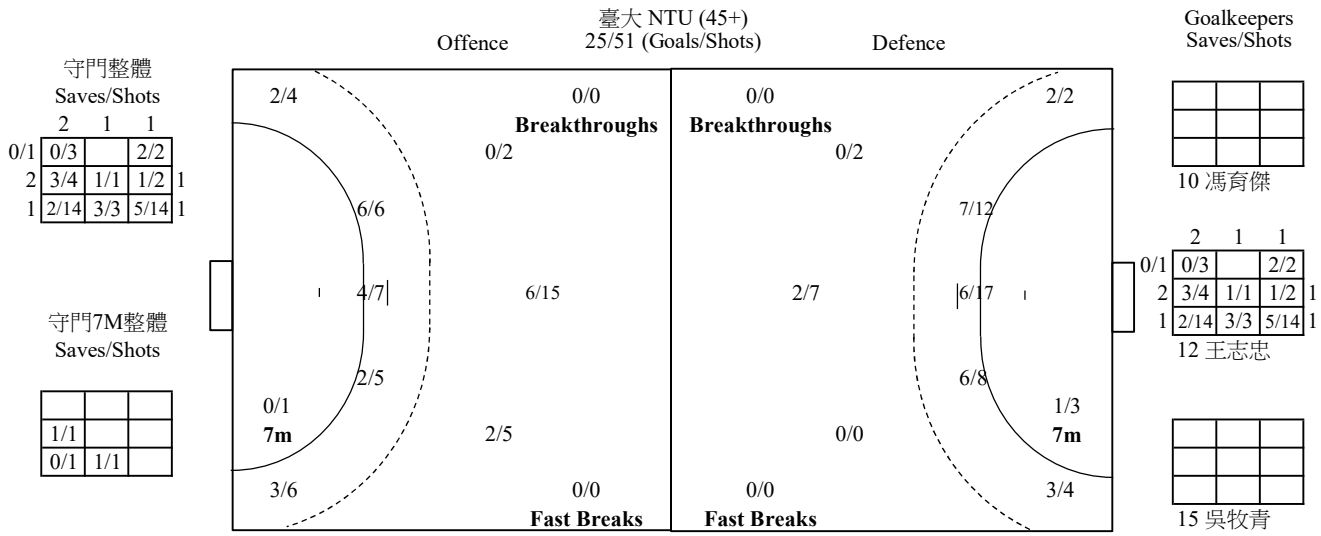

得分：射門得分數　次數：射門次數　%：射門成功率　球點九宮格(格內區分9個射點，格外:吊球、旋轉球、門外及被普通球員封擋)　封擋：守門員封擋
射次：對手射門次數　%(1)：守門員防禦率　%(2)：含射出門外防禦率　YC：黃牌(警告)　2'：退場　RC：紅牌(取消資格)　DR：取消資格+報告

2025臺灣大學國際手球邀請賽比賽攻守技術分析表

大會名稱	2025臺灣大學國際手球邀請賽	地點	臺北市／國立臺灣大學綜合體育館	場次	133
A 臺大 NTU (45+)	B Team OWLs	日期	2025/6/22	時間	11:50:00	組別	O35

比賽結果	A	B	上半時	A	B	下半時	A	B	延長賽 I	A	B	延長賽 II	A	B	罰球決勝	A	B	賽別	循環決賽
	25	27		13	12		12	15											

B	Team OWLs	攻擊次數	攻擊成功率	射門成功率	球隊暫停	第1次	第2次	第3次
		65	41.54	49.09				

號碼	姓 名	射門 全部 得分	全部 次數	全部 %	6公尺 得分	6公尺 次數	側翼 得分	側翼 次數	9公尺 得分	9公尺 次數	7公尺 得分	7公尺 次數	快攻 得分	快攻 次數	突破 得分	突破 次數	越區	攻擊 助攻	傳失	走步	兩次	其它	防守 截球	封球	罰則 YC	2'	RC	DR
1	卓伟雄	0	0															1						1				
7	符传圣	6	8	75	6	8												3										
8	符传岳	0	1	0		1																						
13	李启雄	6	15	40	5	10			1	4		1						7	3									
14	黄彦维	5	12	42	2	7	3	4		1								1	1		1							
16	辜伟胜	0	0																									
21	Dhinesh	6	9	67	3	4	2	2		1	1	2							1					1				
32	策毅	4	9	44	3	6			1	3								7	3	1								
59	Koh Tong Eng	0	0																									
77	李良苇	0	1	0		1																						
		0	0																									
		0	0																									
		0	0																									
		0	0																									
		0	0																									
		0	0																									
合 計		27	55	49	19	37	5	6	2	9	1	3	0	0	0	0	0	19	8	1	1	0	0	2	0	0	0	0

守門員		全部 封擋	全部 射次	全部 %(1)	6公尺 封擋	6公尺 射次	6公尺 %	側翼 封擋	側翼 射次	側翼 %	9公尺 封擋	9公尺 射次	9公尺 %	7公尺 封擋	7公尺 射次	7公尺 %	快攻 封擋	快攻 射次	快攻 %	突破 封擋	突破 射次	突破 %	全部（含門外） 封擋	門外	總射次	%(2)		
1	卓伟雄	7	9	77.8	1	2	50	1	1	100	4	5	80	1	1	100	0	0		0	0		7	0	9	77.8		
16	辜伟胜	10	33	30.3	2	13	15	4	9	44	4	11	36	0	0		0	0		0	0		10	7	40	42.5		
		0	0		0	0		0	0		0	0		0	0		0	0		0	0		0	0	0			
合 計		17	42	40.5	3	15	20	5	10	50	8	16	50	1	1	100	0	0		0	0		17	7	49	49.0		

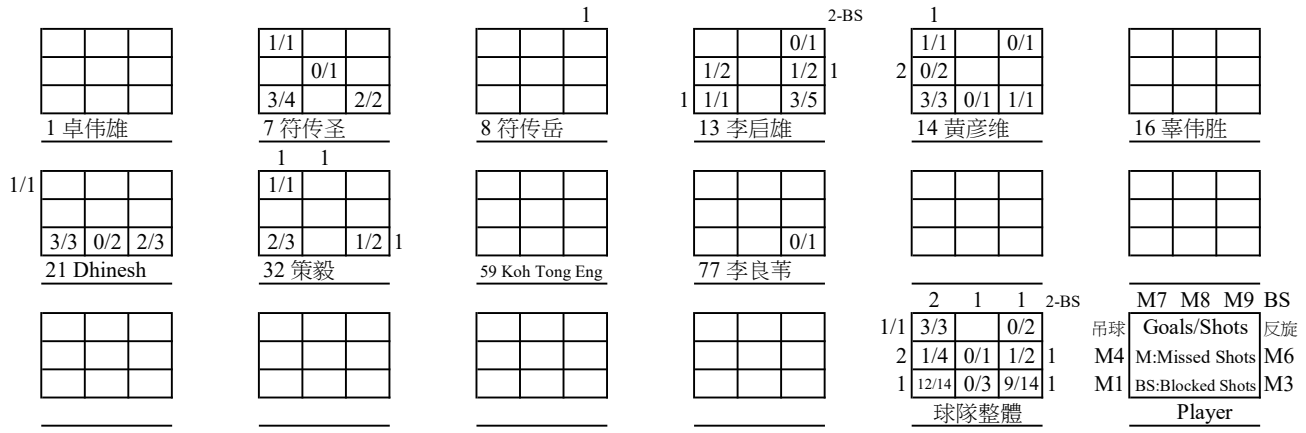



得分：射門得分數　次數：射門次數　%：射門成功率　球點九宮格(格內區分9個射點，格外:吊球、旋轉球、門外及被普通球員封擋)　封擋：守門員封擋
射次：對手射門次數　%(1)：守門員防禦率　%(2)：含射出門外防禦率　YC：黃牌(警告)　2'：退場　RC：紅牌(取消資格)　DR：取消資格+報告