# 2023臺灣大學國際手球邀請賽比賽攻守技術分析表

| 大會名稱 | 2023臺灣大學國際手球邀請賽 | 地點 | 臺北市／國立臺灣大學綜合體育館 | 場次 | 55 |
|---|---|---|---|---|---|
| A 城大 CityU | B 勇毅手球(O35) | 日期 2023/6/23 | 時間 16:00 | 組別 | 校友男 |

| 比賽結果 | A | B | 上半時 | A | B | 下半時 | A | B | 延長賽 I | A | B | 延長賽 II | A | B | 罰球決勝 | A | B | 賽別 | 預賽B組 |
|---|---|---|---|---|---|---|---|---|---|---|---|---|---|---|---|---|---|---|---|
| | 30 | 18 | | 14 | 9 | | 16 | 9 | | | | | | | | | | | |

| A | 城大 CityU | 攻擊次數 | 攻擊成功率 | 射門成功率 | 球隊暫停 | 第1次 | 第2次 | 第3次 |
|---|---|---|---|---|---|---|---|---|
| | | 50 | 60.00 | 63.83 | | 06:46 | | |

| 號碼 | 姓 名 | 射門 全部 得分 | 全部 次數 | 全部 % | 6公尺 得分 | 6公尺 次數 | 側翼 得分 | 側翼 次數 | 9公尺 得分 | 9公尺 次數 | 7公尺 得分 | 7公尺 次數 | 快攻 得分 | 快攻 次數 | 突破 得分 | 突破 次數 | 越區 | 攻擊 助攻 | 傳失 | 走步 | 兩次 | 其它 | 防守 截球 | 封球 | 罰則 YC | 2' | RC | DR |
|---|---|---|---|---|---|---|---|---|---|---|---|---|---|---|---|---|---|---|---|---|---|---|---|---|---|---|---|---|
| 3 | M K NGAN | 3 | 6 | 50 | 1 | 1 | | 3 | | | | | 2 | 2 | | | | 3 | 1 | | | | | | | | | |
| 5 | S Y WONG | 1 | 4 | 25 | | | | | | 2 | | 1 | 1 | 1 | | | | 1 | | | | | | | | | | |
| 7 | T H FONG | 0 | 0 | | | | | | | | | | | | | | | | | | | | | | | | | |
| 9 | W M OR | 0 | 0 | | | | | | | | | | | | | | | | | | | | | | | | | |
| 11 | S L WONG | 2 | 3 | 67 | 1 | 2 | | | | | | | | | 1 | 1 | | | 1 | | | | | | | | | |
| 16 | M P HO | 3 | 5 | 60 | | | 1 | 1 | 2 | 4 | | | | | | | | | | | | | | | | | | |
| 18 | C H TAM | 0 | 0 | | | | | | | | | | | | | | | | | | | | | | | | | |
| 19 | K P LAU | 3 | 5 | 60 | 1 | 1 | 1 | 2 | | 1 | | | 1 | 1 | | | | | 1 | | | | 1 | | | | | |
| 24 | S M KUO | 2 | 3 | 67 | 2 | 3 | | | | | | | | | | | | | | | | | 1 | | | | | |
| 28 | W T LEE | 4 | 5 | 80 | 2 | 2 | 1 | 2 | | | | | 1 | 1 | | | | | | | | | 1 | | | | | |
| 34 | Y C HO | 2 | 4 | 50 | | | | | 1 | 3 | | | 1 | 1 | | | | | | | | | | | | | | |
| 40 | K H YIP | 2 | 2 | 100 | 1 | 1 | | | 1 | 1 | | | | | | | | | | | | | | | | | | |
| 89 | S S WONG | 0 | 0 | | | | | | | | | | | | | | | | | | | | | | | | | |
| 95 | K K CHAN | 8 | 10 | 80 | 5 | 6 | | | | | | | 3 | 4 | | | | | | | | | 3 | | | | | |
| | | 0 | 0 | | | | | | | | | | | | | | | | | | | | | | | | | |
| | | 0 | 0 | | | | | | | | | | | | | | | | | | | | | | | | | |
| 合 計 | | 30 | 47 | 64 | 13 | 16 | 3 | 8 | 4 | 11 | 0 | 1 | 9 | 10 | 1 | 1 | 0 | 4 | 3 | 0 | 0 | 0 | 6 | 0 | 0 | 0 | 0 | 0 |

| 守門員 | | 全部 封擋 | 全部 射次 | 全部 %(1) | 6公尺 封擋 | 6公尺 射次 | 6公尺 % | 側翼 封擋 | 側翼 射次 | 側翼 % | 9公尺 封擋 | 9公尺 射次 | 9公尺 % | 7公尺 封擋 | 7公尺 射次 | 7公尺 % | 快攻 封擋 | 快攻 射次 | 快攻 % | 突破 封擋 | 突破 射次 | 突破 % | 全部（含門外） 封擋 | 門外 | 總射次 | %(2) |
|---|---|---|---|---|---|---|---|---|---|---|---|---|---|---|---|---|---|---|---|---|---|---|---|---|---|---|
| 18 | C H TAM | 0 | 2 | 0.0 | 0 | 2 | 0 | 0 | 0 | | 0 | 0 | | 0 | 0 | | 0 | 0 | | 0 | 0 | | 0 | 1 | 3 | | |
| | | 0 | 0 | | 0 | 0 | | 0 | 0 | | 0 | 0 | | 0 | 0 | | 0 | 0 | | 0 | 0 | | 0 | 0 | 0 | | |
| | | 0 | 0 | | 0 | 0 | | 0 | 0 | | 0 | 0 | | 0 | 0 | | 0 | 0 | | 0 | 0 | | 0 | 0 | 0 | | |
| 合 計 | | 0 | 2 | 0.0 | 0 | 2 | 0 | 0 | 0 | | 0 | 0 | | 0 | 0 | | 0 | 0 | | 0 | 0 | | 0 | 1 | 3 | | |

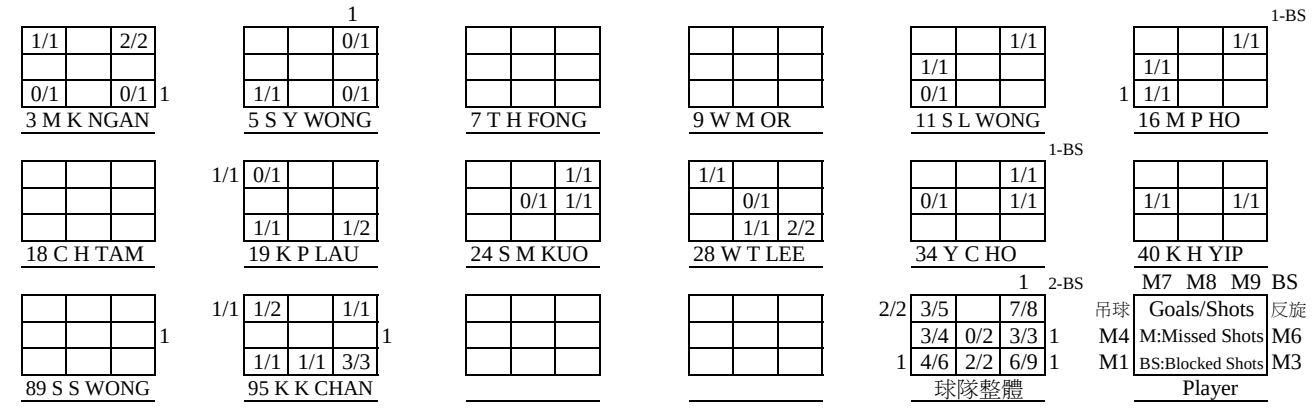





得分：射門得分數　次數：射門次數　%：射門成功率　球點九宮格(格內區分9個射點，格外:吊球、旋轉球、門外及被普通球員封擋)　封擋：守門員封擋
射次：對手射門次數　%(1)：守門員防禦率　%(2)：含射出門外防禦率　YC：黃牌(警告)　2'：退場　RC：紅牌(取消資格)　DR：取消資格+報告

# 2023臺灣大學國際手球邀請賽比賽攻守技術分析表

| 大會名稱 | 2023臺灣大學國際手球邀請賽 | 地點 | 臺北市／國立臺灣大學綜合體育館 | 場次 | 55 |
|---|---|---|---|---|---|
| A 城大 CityU | B 勇毅手球(O35) | 日期 | 2023/6/23 | 時間 | 16:00 | 組別 | 校友男 |

| 比賽結果 | A | B | 上半時 A | 上半時 B | 下半時 A | 下半時 B | 延長賽 I A | 延長賽 I B | 延長賽 II A | 延長賽 II B | 罰球決勝 A | 罰球決勝 B | 賽別 |
|---|---|---|---|---|---|---|---|---|---|---|---|---|---|
| | 30 | 18 | 14 | 9 | 16 | 9 | | | | | | | 預賽B組 |

| B | 勇毅手球(O35) | 攻擊次數 | 攻擊成功率 | 射門成功率 | 球隊暫停 | 第1次 | 第2次 | 第3次 |
|---|---|---|---|---|---|---|---|---|
| | | 41 | 43.90 | 50.00 | | 12:36 | | |

| 號碼 | 姓名 | 射門 全部 得分 | 全部 次數 | 全部 % | 6公尺 得分 | 6公尺 次數 | 側翼 得分 | 側翼 次數 | 9公尺 得分 | 9公尺 次數 | 7公尺 得分 | 7公尺 次數 | 快攻 得分 | 快攻 次數 | 突破 得分 | 突破 次數 | 越區 | 攻擊 助攻 | 傳失 | 走步 | 兩次 | 其它 | 防守 截球 | 封球 | 罰則 YC | 2' | RC | DR |
|---|---|---|---|---|---|---|---|---|---|---|---|---|---|---|---|---|---|---|---|---|---|---|---|---|---|---|---|---|
| 1 | 崔明輝 | 0 | 0 | | | | | | | | | | | | | | | | | | | | | | | | | |
| 4 | 呂嘉俊 | 0 | 3 | 0 | | 1 | | 1 | | | | | | 1 | | | | | | | | | | | | | | |
| 5 | 郭俊亮 | 5 | 7 | 71 | 2 | 3 | 3 | 4 | | | | | | | | | | | | | | | | | | | | |
| 8 | 劉加偉 | 0 | 5 | 0 | | | | 1 | | 4 | | | | | | | | | 1 | | | | | | | | | |
| 13 | 李志威 | 1 | 4 | 25 | 1 | 1 | | | | 3 | | | | | | | | | 1 | | | | 1 | 1 | | | | |
| 15 | 許峻銘 | 3 | 3 | 100 | 2 | 2 | | | | | | | | | 1 | 1 | | | 2 | | | | | | | | | |
| 16 | 蘇志強 | 4 | 6 | 67 | 3 | 5 | | | | | | | 1 | 1 | | | | | | | | | | 1 | | | | |
| 20 | 劉啟聰 | 1 | 1 | 100 | | | 1 | 1 | | | | | | | | | | | | | | | | | | | | |
| 21 | 何騰駿 | 3 | 5 | 60 | | | | | 2 | 4 | 1 | 1 | | | | | | | | | | | | | | | | |
| 88 | 梁世滔 | 1 | 2 | 50 | 1 | 1 | | | | 1 | | | | | | | | | 1 | | | | | | | | | |
| 99 | 姚廷軒 | 0 | 0 | | | | | | | | | | | | | | | | | | | | | | | | | |
| | | 0 | 0 | | | | | | | | | | | | | | | | | | | | | | | | | |
| | | 0 | 0 | | | | | | | | | | | | | | | | | | | | | | | | | |
| | | 0 | 0 | | | | | | | | | | | | | | | | | | | | | | | | | |
| | | 0 | 0 | | | | | | | | | | | | | | | | | | | | | | | | | |
| | | 0 | 0 | | | | | | | | | | | | | | | | | | | | | | | | | |
| 合計 | | 18 | 36 | 50 | 9 | 13 | 4 | 7 | 2 | 12 | 1 | 1 | 1 | 2 | 1 | 1 | 0 | 0 | 5 | 0 | 0 | 0 | 1 | 2 | 0 | 0 | 0 | 0 |

| 守門員 | | 全部 封擋 | 全部 射次 | 全部 %(1) | 6公尺 封擋 | 6公尺 射次 | 6公尺 % | 側翼 封擋 | 側翼 射次 | 側翼 % | 9公尺 封擋 | 9公尺 射次 | 9公尺 % | 7公尺 封擋 | 7公尺 射次 | 7公尺 % | 快攻 封擋 | 快攻 射次 | 快攻 % | 突破 封擋 | 突破 射次 | 突破 % | 全部（含門外） 封擋 | 門外 | 總射次 | %(2) |
|---|---|---|---|---|---|---|---|---|---|---|---|---|---|---|---|---|---|---|---|---|---|---|---|---|---|---|
| 1 | 崔明輝 | 2 | 13 | 15.4 | 1 | 8 | 13 | 1 | 2 | 50 | 0 | 1 | 0 | 0 | 0 | | 0 | 2 | 0 | 0 | 0 | | 2 | 3 | 16 | 31.3 |
| | | 0 | 0 | | 0 | 0 | | 0 | 0 | | 0 | 0 | | 0 | 0 | | 0 | 0 | | 0 | 0 | | 0 | 0 | 0 | |
| | | 0 | 0 | | 0 | 0 | | 0 | 0 | | 0 | 0 | | 0 | 0 | | 0 | 0 | | 0 | 0 | | 0 | 0 | 0 | |
| 合計 | | 2 | 13 | 15.4 | 1 | 8 | 13 | 1 | 2 | 50 | 0 | 1 | 0 | 0 | 0 | | 0 | 2 | 0 | 0 | 0 | | 2 | 3 | 16 | 31.3 |

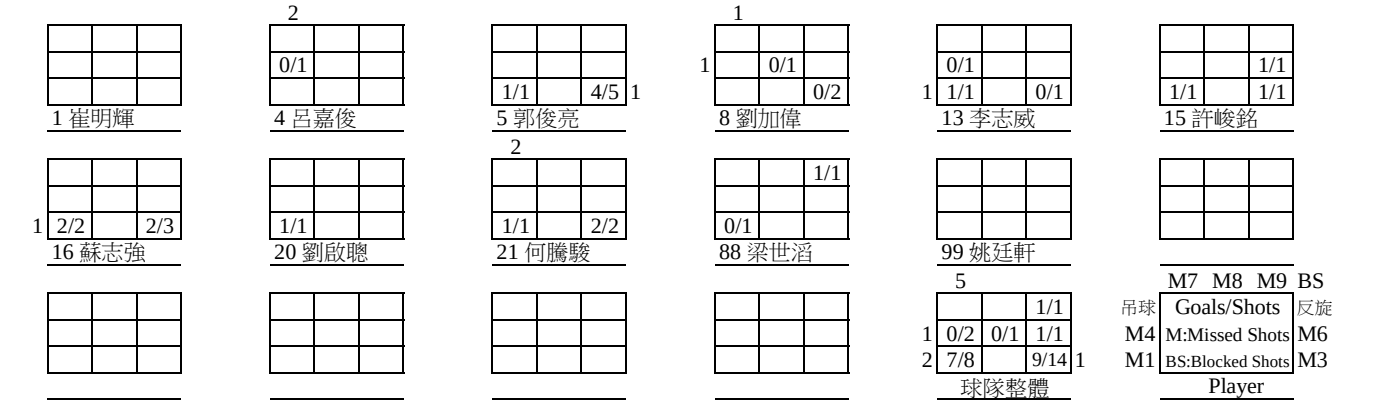





得分：射門得分數　次數：射門次數　%：射門成功率　球點九宮格(格內區分9個射點，格外:吊球、旋轉球、門外及被普通球員封擋)　封擋：守門員封擋
射次：對手射門次數　%(1)：守門員防禦率　%(2)：含射出門外防禦率　YC：黃牌(警告)　2'：退場　RC：紅牌(取消資格)　DR：取消資格+報告