2023臺灣大學國際手球邀請賽比賽攻守技術分析表

大會名稱	2023臺灣大學國際手球邀請賽	地點	臺北市／國立臺灣大學綜合體育館	場次	50
A 臺大 NTU	B 逢甲 FCU	日期	2023/6/23	時間	15:00	組別	O45

比賽結果	A	B	上半時 A	上半時 B	下半時 A	下半時 B	延長賽 I A	延長賽 I B	延長賽 II A	延長賽 II B	罰球決勝 A	罰球決勝 B	賽別
	19	18	11	9	8	9							循環決賽

A 臺大 NTU	攻擊次數	攻擊成功率	射門成功率	球隊暫停	第1次	第2次	第3次
	41	46.34	59.38		40:33		

號碼	姓名	射門 全部 得分	全部 次數	全部 %	6公尺 得分	6公尺 次數	側翼 得分	側翼 次數	9公尺 得分	9公尺 次數	7公尺 得分	7公尺 次數	快攻 得分	快攻 次數	突破 得分	突破 次數	越區	攻擊 助攻	傳失	走步	兩次	其它	防守 截球	封球	罰則 YC	2'	RC	DR
3	王舒德	0	0																									
7	李威陞	1	3	33		1							1	2					1									
8	劉俊憲	0	1	0		1																						
9	林恭弘	3	4	75	2	2	1	2																				
10	潘佳祥	0	0																									
11	范福倉	0	0																									
12	孔憲凡	0	0																									
13	陳昭明	3	5	60		1	1	1		1	2	2					1		2					1				
14	劉鎧維	0	1	0				1																				
15	吳牧青	3	5	60	1	1			1	2	1	2								1								
17	陳松昱	1	1	100	1	1													1				1					
19	陳啟明	3	5	60	2	3		1					1	1			2		1				1					
20	李翰	0	0																1									
55	吳綏宇	0	0																									
66	陳敬豐	4	6	67	1	2	2	3					1	1					1			1						
77	周哲丞	1	1	100	1	1																	1					
合計		19	32	59	8	13	4	8	1	3	3	4	3	4	0	0	3	0	7	1	0	1	3	1	0	0	0	0

守門員		全部 封擋	全部 射次	全部 %(1)	6公尺 封擋	6公尺 射次	6公尺 %	側翼 封擋	側翼 射次	側翼 %	9公尺 封擋	9公尺 射次	9公尺 %	7公尺 封擋	7公尺 射次	7公尺 %	快攻 封擋	快攻 射次	快攻 %	突破 封擋	突破 射次	突破 %	全部（含門外） 封擋	門外	總射次	%(2)
2		0	0		0	0		0	0		0	0		0	0		0	0		0	0		0	0	0	
12	孔憲凡	8	26	30.8	4	11	36	2	8	25	1	2	50	0	1	0	0	1	0	1	3	33	8	2	28	35.7
29		0	0		0	0		0	0		0	0		0	0		0	0		0	0		0	0	0	
合計		8	26	30.8	4	11	36	2	8	25	1	2	50	0	1	0	0	1	0	1	3	33	8	2	28	35.7

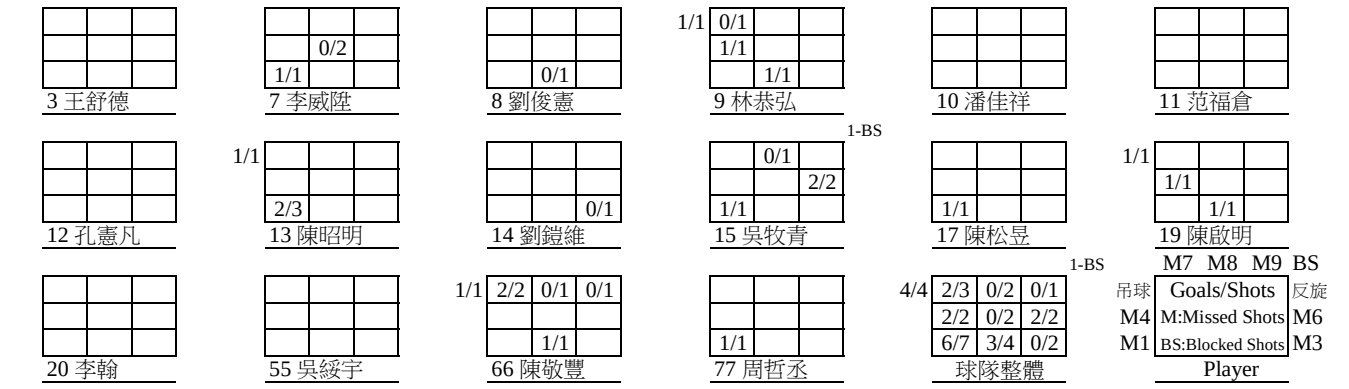

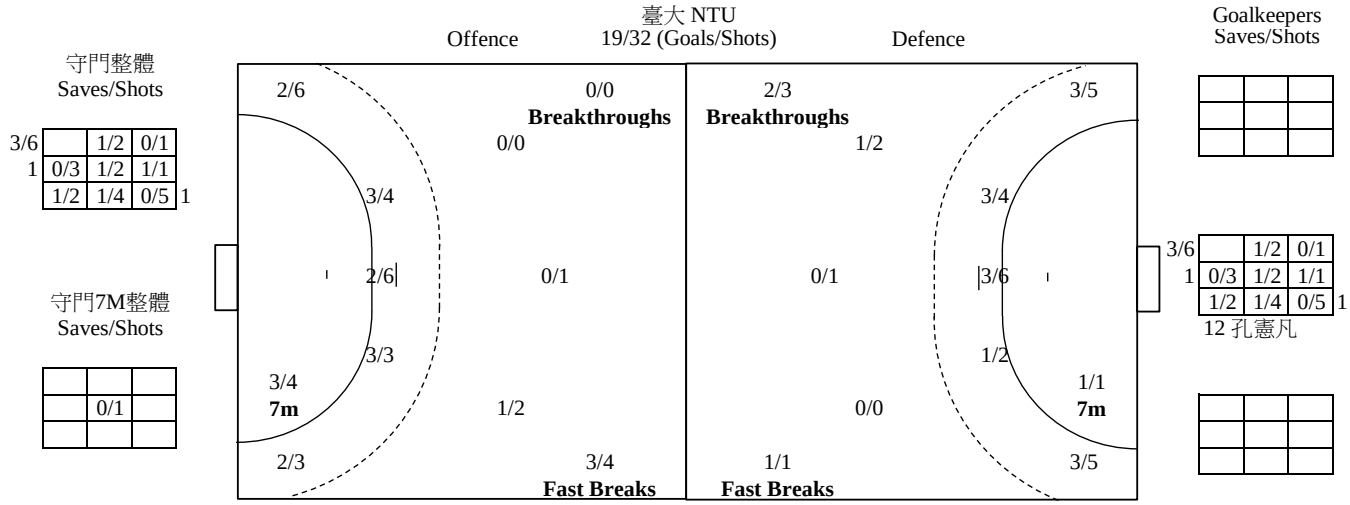

得分：射門得分數　次數：射門次數　%：射門成功率　球點九宮格(格內區分9個射點，格外:吊球、旋轉球、門外及被普通球員封擋)　封擋：守門員封擋
射次：對手射門次數　%(1)：守門員防禦率　%(2)：含射出門外防禦率　YC：黃牌(警告)　2'：退場　RC：紅牌(取消資格)　DR：取消資格+報告

2023臺灣大學國際手球邀請賽比賽攻守技術分析表

大會名稱	2023臺灣大學國際手球邀請賽	地點	臺北市／國立臺灣大學綜合體育館	場次	50
A 臺大 NTU	B 逢甲 FCU	日期	2023/6/23	時間	15:00	組別	O45

比賽結果	A	B	上半時	A	B	下半時	A	B	延長賽 I	A	B	延長賽 II	A	B	罰球決勝	A	B	賽別	循環決賽
	19	18		11	9		8	9											

B	逢甲 FCU	攻擊次數	攻擊成功率	射門成功率	球隊暫停	第1次	第2次	第3次
		42	42.86	60.00		11:35	29:29	

號碼	姓 名	射門 全部 得分	全部 次數	全部 %	6公尺 得分	6公尺 次數	側翼 得分	側翼 次數	9公尺 得分	9公尺 次數	7公尺 得分	7公尺 次數	快攻 得分	快攻 次數	突破 得分	突破 次數	越區	攻擊 助攻	傳失	走步	兩次	其它	防守 截球	封球	罰則 YC	2'	RC	DR
1	劉明藩	0	0																									
2	林旭明	1	2	50	1	2																						
3	洪舜銘	3	3	100			1	1			1	1			1	1			1			1	1					
5	林介一	2	2	100	2	2														1						1		
6	林有志	0	0																1							1		
7	陳恆毅	0	3	0				2								1	1		2									
10	王孟義	3	5	60		1	1	1	1	2					1	1			1				1			1		
11	王天仁	2	2	100	1	1	1	1											1				2					
12	鄒基源	0	0																1									
15	黃國龍	0	0																									
17	莊宜達	4	4	100	1	1	2	2					1	1					1							1		
18	張習傑	1	5	20	1	3		2															1		1			
19	胡一達	0	0																									
29	楊 宏	0	0																									
35	王正維	1	3	33	1	2				1										1								
39	曾志翔	1	1	100			1	1											1					1				
合 計		18	30	60	7	12	6	10	1	3	1	1	1	1	2	3	1	0	9	2	0	1	5	1	1	4	0	0

守門員	全部 封擋	全部 射次	全部 %(1)	6公尺 封擋	6公尺 射次	6公尺 %	側翼 封擋	側翼 射次	側翼 %	9公尺 封擋	9公尺 射次	9公尺 %	7公尺 封擋	7公尺 射次	7公尺 %	快攻 封擋	快攻 射次	快攻 %	突破 封擋	突破 射次	突破 %	全部（含門外） 封擋	門外	總射次	%(2)
	0	0		0	0		0	0		0	0		0	0		0	0		0	0		0	0	0	
	0	0		0	0		0	0		0	0		0	0		0	0		0	0		0	0	0	
	0	0		0	0		0	0		0	0		0	0		0	0		0	0		0	0	0	
合 計	0	0		0	0		0	0		0	0		0	0		0	0		0	0		0	0	0	

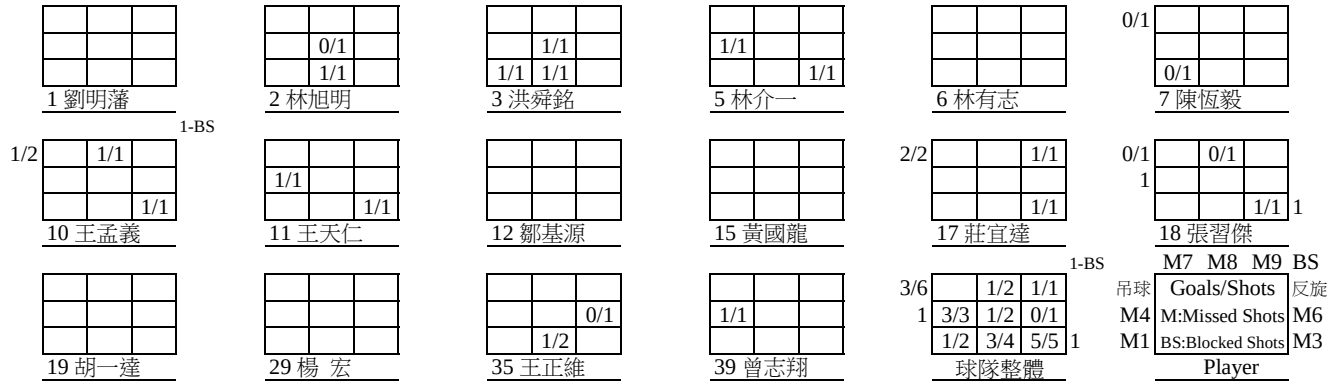

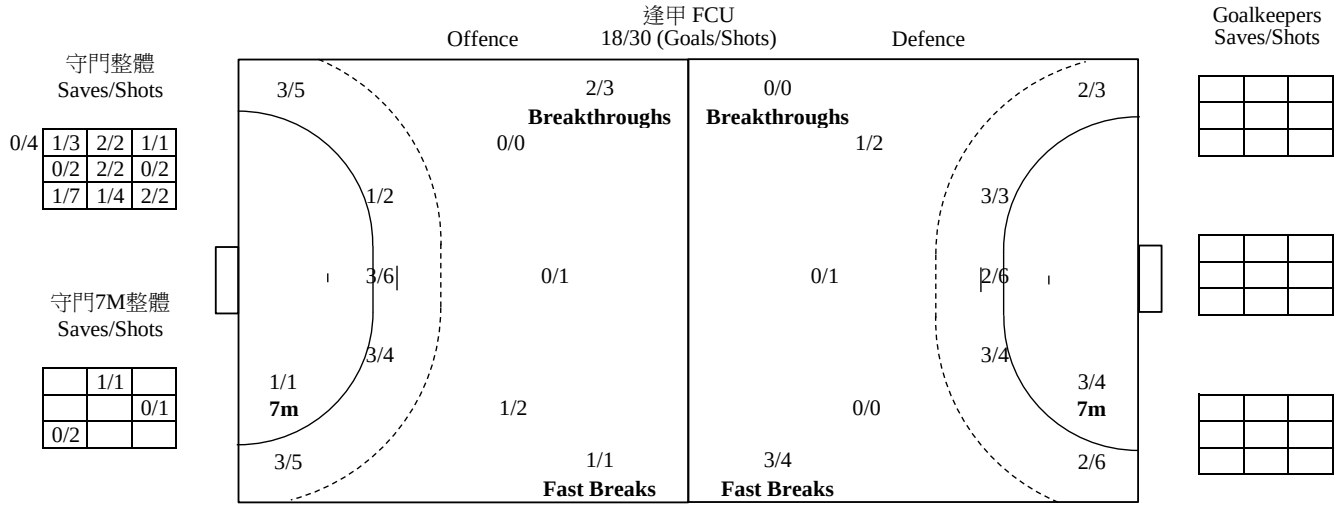

得分：射門得分數　次數：射門次數　%：射門成功率　球點九宮格(格內區分9個射點，格外:吊球、旋轉球、門外及被普通球員封擋)　封擋：守門員封擋
射次：對手射門次數　%(1)：守門員防禦率　%(2)：含射出門外防禦率　YC：黃牌(警告)　2'：退場　RC：紅牌(取消資格)　DR：取消資格+報告